


Cadre de montaj pentru vase WC SLR 03, 03N, 03Z, 21

SLR 03

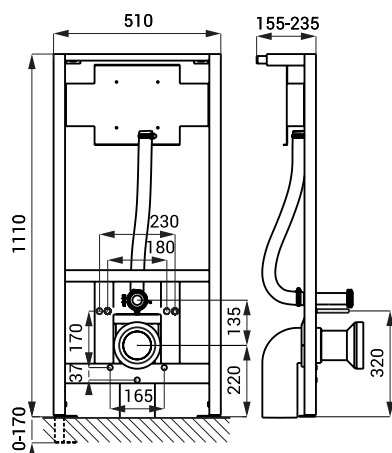


Caracteristici

SLR 03

- destinat pereților din zidărie
- destinat pentru montaj vas WC suspendat și unitate de spălare cu senzor infra-roșu (SLW 01NK, SLW 01P, SLW 01PA, SLW 03PA, SLP 05)
- se poate utiliza pentru distanța dintre găurile de prindere de 180 sau 230 mm
- cadru din metal cu finisaj albastru vopsit în câmp electrostatic
- înălțime reglabilă 1120 - 1290 mm
- adâncime reglabilă 155 - 235 mm
- șuruburi montaj M10, inele fixare pentru alimentară sau buton piezo montat deasupra vasului diam. Ø 50 mm și cot scurgere diam. Ø 110 mm

Dimensiuni



Specificații livrare


SLR 03 - cod 08030 cadru de montaj pentru vase WC suspendate cu unitate de spălare deasupra vasului

Caracteristici

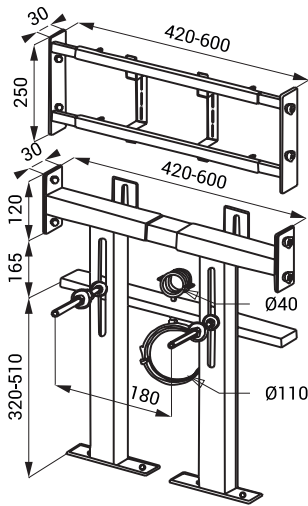
SLR 03N

- destinat pereților din gips- carton
- destinat pentru montaj vas WC suspendat și unitate de spălare cu senzor infra-roșu sau buton piezo montat deasupra vasului (SLW 01NK, SLW 01P, SLW 01PA, SLW 03PA)
- se poate utiliza pentru distanța dintre profilele CW între 420 și 600 mm
- se poate utiliza pentru distanța dintre găurile de prindere de 180 sau 230 mm, unitatea de spălare cu senzor infra-roșu trebuie montată la o înălțime astfel încât capacul ridicat să nu optureze senzorul
- șuruburi de montaj M12, inele fixare pentru alimentare diam. Ø 110 mm și cot scurgere diam. Ø 40 mm

SLR 03N



Dimensiuni



Specificații livrare


SLR 03N - cod 08031 cadru de montaj pentru vase WC suspendate cu unitate de spălare cu senzor infra-roșu deasupra vasului, șuruburi montaj M12

Caracteristici

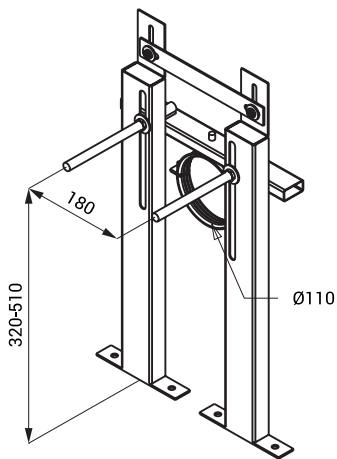
SLR 03Z

- destinat pereților din zidărie
- destinat pentru fixarea vaselor suspendate cu distanța dintre găuri de 180 mm
- inelul pentru fixarea scurgerii este reglabil pe înălțime
- șuruburi de montaj M12, inel fixare scurgere diam. Ø 110 mm

SLR 03Z



Dimensiuni



Specificații livrare

SLR 03Z - cod 08033 cadru de montaj pentru pereti din zidărie pentru case suspendate, suruburi de montaj M12

SLR 21

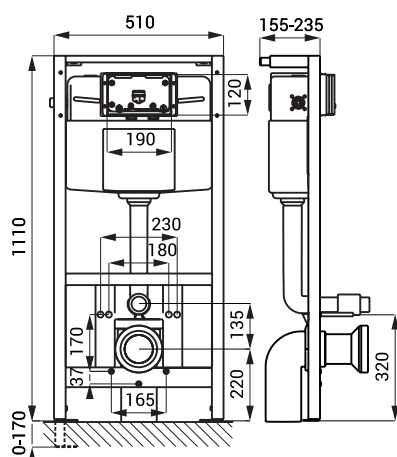


Caracteristici

SLR 21

- cadru de montaj cu rezervor pentru pereți din gips carton sau în fața peretelui
- destinat pentru vase suspendate (spălare manuală, cu senzor unfra-roșu sau piezo)
- cadru din metal cu finisaj albastru vopsit în câmp electrostatic
- înălțime reglabilă 1120 - 1290 mm
- adâncime reglabilă 155 - 235 mm
- șuruburi montaj M10, inele fixare pentru cot scurgere diam. Ø 50 mm și cot scurgere diam. Ø 110 mm

Dimensiuni



Specificații livrare

SLR 21 - cod 08210 cadru de montaj pentru pereți din gips-carton sau în fața peretelui pentru vase WC suspendate, set fixare, inel fixare și cot scurgere