

Dușuri cu monezi sau jetoane pt. patru pâna la opt dușuri SLZA 02LM, SLZA 02LMZ



SLZA 02LM



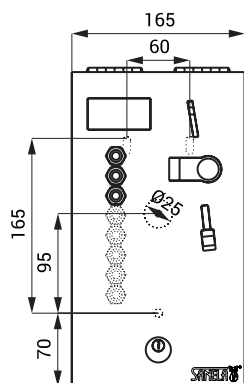
SLZA 02LMZ

Caracteristici

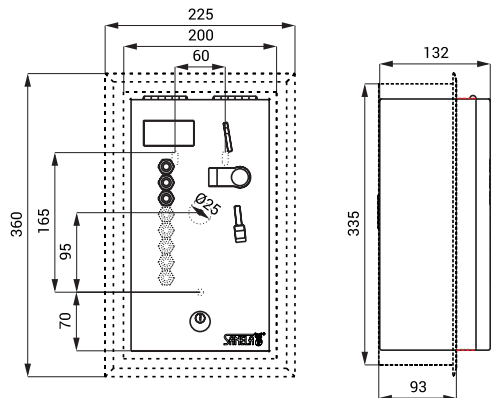
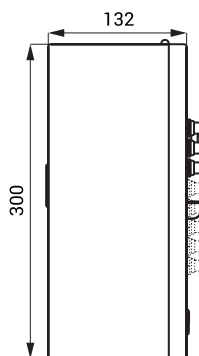


- spălare automată de igienizare
- antivandal
- alegerea dușului de către utilizator
- înainte de introducerea monezii sau a jetonului utilizatorul alege dușul pe dorit după număr numerele sunt afișate pe ecran
- control direct
- după intruducerea monezii în aparat apa pornește pentru câteva secunde pentru a identifica dușul ales
- după perioada setată apa va curge pentru perioada plătită
- cu 30 s înainte de expirarea timpului utilizatorul este atenționat prin întreruperea apei
- unitatea de monede se adaugă, dar nu returnează nicio monedă
- index Z - montaj îngropat
- posibilitate de reglare a parametrilor cu telecomanda SLD 05 (reglarea timpului în funcție de monedă sau de jeton, întârziere oprire, posibilitate da activare a pornirii automate, curs EURO, valoare jeton, contrast ecran, posibilitate de oprire a unor dușuri)
- butoanele pot fi comandate și cu simboluri
- posibilitate de a avea date statistice, diagnosticare aparat
- cu cheie
- pentru uz interior, interval de temperatură +5 până la +40 °C
- material oțel inoxidabil AISI - 304 (1.4301)
- finisaj periat

Schemă de montaj



SLZA 02LM



SLZA 02LMZ

Specificații tehnice

Camera sau locul specific pentru montarea aparatului de jetoane trebuie măsurat conform Index Z

Dimensiuni

- SLZA 02LM
- SLZA 02LMZ

Greutate

- SLZA 02LM
- SLZA 02LMZ

Grosimea materialului

Tensiune de operare

Putere

Accepta numai monede

Întârziere oprire

Pe perioada dusului

335 x 200 x 125 mm

300 x 165 x 132 mm

360 x 225 x 132 mm

4,04 kg

6,2 kg

1,5 mm

24 V DC

65 W (depinde de nr. de accesorii și dușuri)

1 și 2 EUR jeton metalic (alte monede numai la cerere posibil)

0 - 255 sec., standard 30 sec.

5 - 1200 sec.

Specificații livrare

SLZA 02LM - cod 88027
SLZA 02LMZ - cod 88028

aparat cu monezi cu electronică, suport monezi și cutie monezi, set de 2 chei
aparat cu monezi cu electronică, suport monezi și cutie monezi, set de 2 chei, cadru montaj

Accesorii necesare



SLZA 15	88150	Valve distribuție pentru șină DIN
---------	-------	-----------------------------------



SLZA 20	88200	Control duș fără buton piezo - apă premixată
---------	-------	---



SLZA 20H	88205	Control duș fără buton piezo - 2 căi de alimentare, cu mixer
----------	-------	---



SLZA 20T	88206	Control duș fără buton piezo - 2 căi de alimentare, cu mixer termostatic <i>- cheie pentru strângerea piuliței supapei termostatic SLA 64</i>
----------	-------	---



SLZA 21	88210	Panou de duș din oțel inox fără buton piezo - apă premixată
---------	-------	--



SLZA 21H	88215	Panou de duș din oțel inox fără buton piezo - 2 căi de alimentare, cu mixer
----------	-------	--



SLZA 21T

88216

Panou de duș din oțel inox fără buton piezo
- 2 căi de alimentare, cu mixer termostatic

Accesorii recomandate

SLZ 01Y	-	cod 05012	transformator extern 24 V DC pt. max. 5 dușuri
SLZ 01Z	-	cod 05011	transformator extern 24 V DC pt. max. 9 dușuri
SLZ 04Y	-	cod 05042	transformator 24 V DC pentru șină DIN pentru alimentarea a max. 5 dușuri
SLZ 04Z	-	cod 05041	transformator 24 V DC pentru șină DIN pentru alimentarea a max. 9 dușuri
SLZ 04X	-	cod 10049	transformator 24 V DC pentru șină DIN pentru alimentarea a max. 15 dușuri
SLD 05	-	cod 07050	remote control for an adjustment of parameters
SLA 03	-	cod 06030	rozetă de duș antivandalism jet reglabil
SLA 39	-	cod 06390	rozetă de duș antivandalism jet reglabil
SLA 40	-	cod 06400	rozetă de duș antivandalism jet reglabil
SLA 64	-	cod 06640	cheie pentru strângerea piuliței supapei termostatică (SLZA 20T)
SLZA 50	-	cod 88500	set 50 buc. jetoane